# Nacionaliniai mokinių pasiekimų patikrinimai (NMPP) 2017 m.
# Mokyklos ataskaita (4 klasė)

Kauno Dainavos progimnazija

*Šioje trumpoje ataskaitoje mokyklos mokinių pasiekimai lyginami su šalies mokinių pasiekimų tyrime dalyvavusių mokinių rezultatais (diagramose – Šalies).*

## Mokinių pasiskirstymas pagal pasiekimų lygius

*Pasiekimų lygių aprašymus galite rasti http://nec.lt/612/.*

Nepasiektas patenkinamas | Patenkinamas | Pagrindinis | Aukštesnysis

### Matematika

| | Mokinių sk. | Proc. |
|---|---|---|
| Nepasiektas patenkinamas | 1 | 1,6 |
| Patenkinamas | 4 | 6,6 |
| Pagrindinis | 31 | 50,8 |
| Aukštesnysis | 25 | 41,0 |

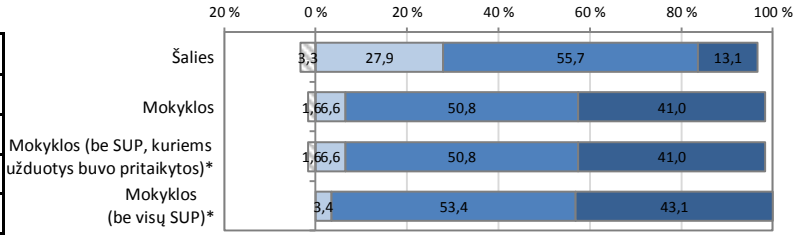


### Skaitymas

| | Mokinių sk. | Proc. |
|---|---|---|
| Nepasiektas patenkinamas | 2 | 3,3 |
| Patenkinamas | 6 | 9,8 |
| Pagrindinis | 15 | 24,6 |
| Aukštesnysis | 38 | 62,3 |

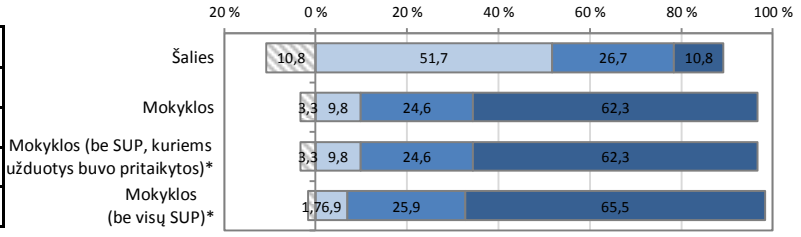


### Rašymas

| | Mokinių sk. | Proc. |
|---|---|---|
| Nepasiektas patenkinamas | 0 | 0,0 |
| Patenkinamas | 5 | 8,2 |
| Pagrindinis | 32 | 52,5 |
| Aukštesnysis | 24 | 39,3 |

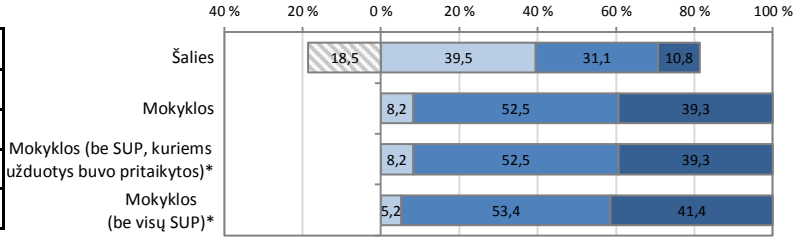


### Pasaulio pažinimas

| | Mokinių sk. | Proc. |
|---|---|---|
| Nepasiektas patenkinamas | 0 | 0,0 |
| Patenkinamas | 3 | 4,9 |
| Pagrindinis | 16 | 26,2 |
| Aukštesnysis | 42 | 68,9 |

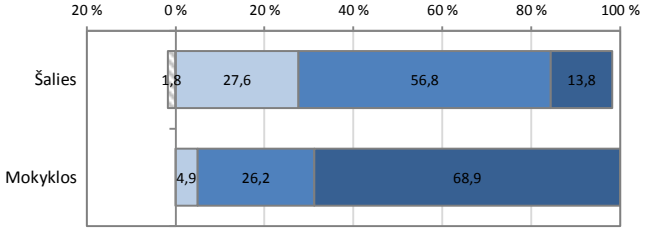


**SUP – specialiųjų ugdymosi poreikių turintys mokiniai*

## Skirtingų vietovių ir mokyklų tipų mokinių pasiekimų palyginimas

Vidutiniškai surinktų taškų dalis (proc.)

Jūsų mokyklos pasiekimai pažymėti vertikalia linija

| Jūsų mokyklos vidurkis | *68,7* | *77,6* | *78,9* | *78,0* |
|---|---|---|---|---|
| | **Matematika** | **Skaitymas** | **Rašymas** | **Pasaulio pažinimas** |
| **Didmiesčių mokyklų** | 59,7 | 60,7 | 63,0 | 57,0 |
| **Kitų miestų mokyklų** | 51,2 | 52,7 | 54,6 | 50,2 |
| **Kaimo mokyklų** | 45,6 | 50,2 | 53,2 | 43,7 |
| **Mokyklų-darželių / pradinių...** | 58,0 | 59,9 | 65,5 | 60,5 |
| **Progimnazijų** | 56,1 | 56,9 | 58,7 | 55,7 |
| **Pagrindinių mokyklų** | 49,6 | 53,1 | 54,6 | 47,1 |
| **Vidurinių mokyklų / gimnazijų** | 51,3 | 54,1 | 53,8 | 46,4 |

# Apibendrinta mokyklos 4 klasės mokinių surinktų taškų dalis (proc.) pagal atskiras veiklos sritis ir kognityvinių gebėjimų grupes

## Matematika

Pagal veiklos sritis

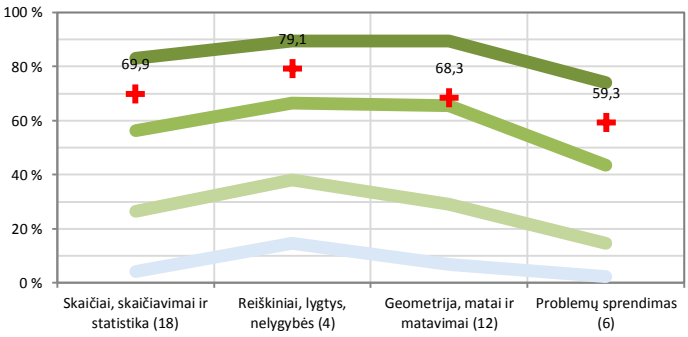


Pagal kognityvinių gebėjimų grupes

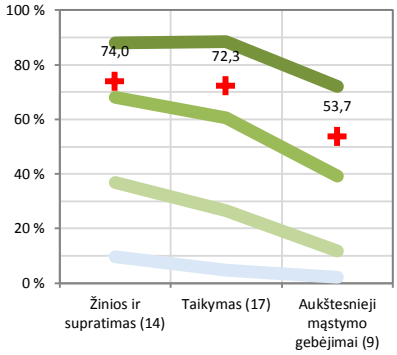


- Šalies aukštesniojo pasiekimų lygio mokinių rezultatų vidurkis
- Šalies pagrindinio pasiekimų lygio mokinių rezultatų vidurkis
- Šalies patenkinamo pasiekimų lygio mokinių rezultatų vidurkis
- Šalies nepasiekto patenkinamo pasiekimų lygio mokinių rezultatų vidurkis
- Mokyklos rezultatas

## Skaitymas – teksto suvokimas

Pagal veiklos sritis

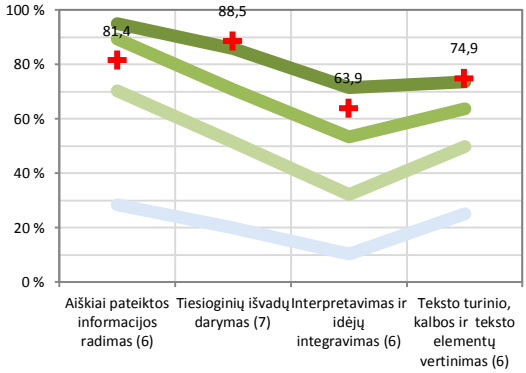


Pagal kognityvinių gebėjimų grupes

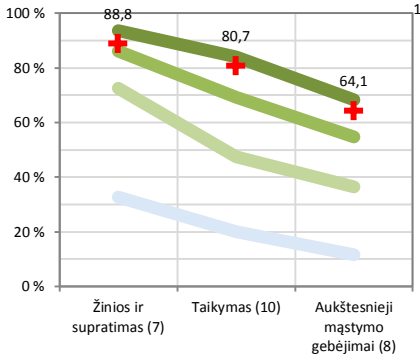


## Rašymas – teksto kūrimas

Pagal vertinimo kriterijus

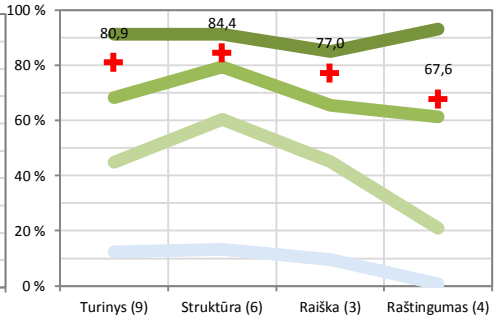


## Pasaulio pažinimas

Pagal veiklos sritis

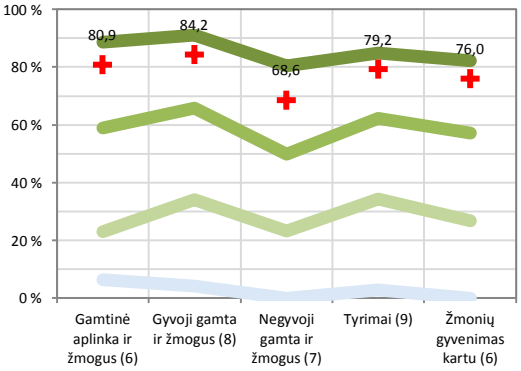


Pagal kognityvinių gebėjimų grupes

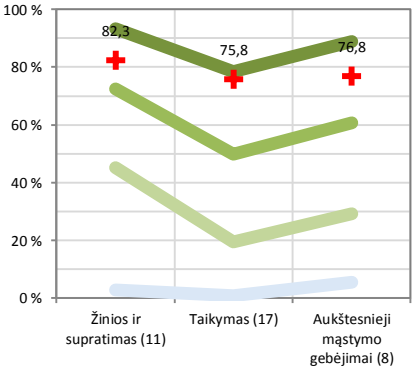


*Diagramose parodyta, kokią dalį (proc.) taškų vidutiniškai surinko mokykla ir kiek vidutiniškai taškų surinko skirtingų lygių šalies bendrojo ugdymo mokyklų mokiniai. Horizontaliojoje ašyje nurodoma, kokios veiklos sritys ir kokie gebėjimai buvo vertinami (skliausteliuose nurodyta, kiek iš viso taškų buvo galima surinkti iš atitinkamos srities). Šios diagramos leidžia vaizdžiai įvertinti mokyklos stipriąsias ir silpnąsias sritis.*

# Mokinių pasiekimų analizė pagal lytį

## Pasiskirstymas pagal pasiekimų lygius

*Pasiekimų lygių aprašymus galite rasti http://nec.lt/612/.*

## Vidutiniškai surinktų taškų dalis (proc.)

Nepasiektas patenkinamas | Patenkinamas | Pagrindinis | Aukštesnysis

### Matematika

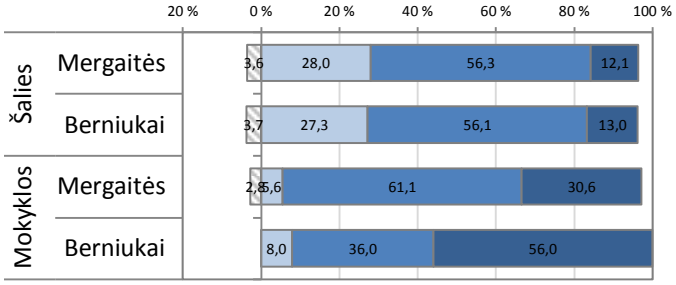


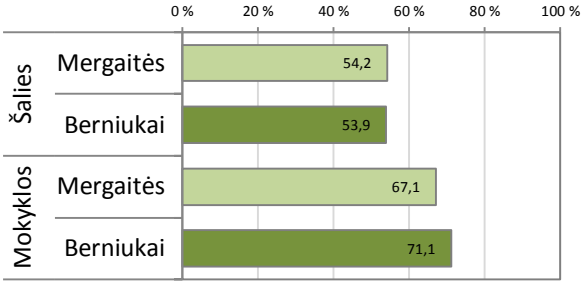


### Skaitymas – teksto suvokimas

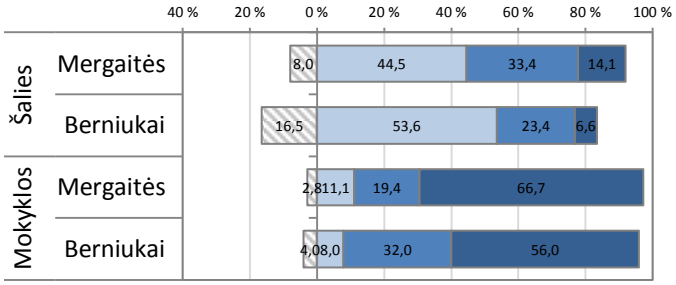


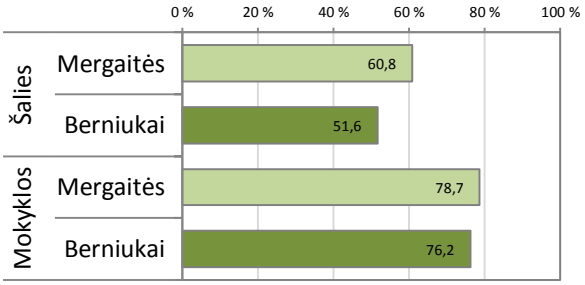


### Rašymas – teksto kūrimas

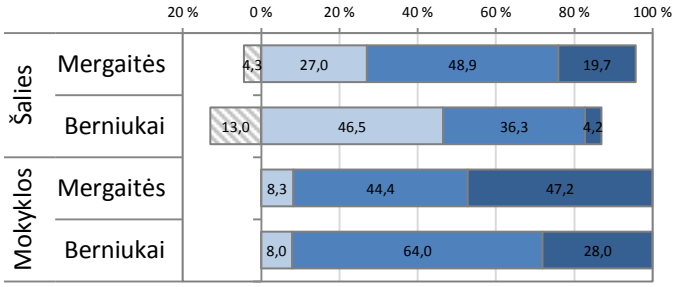


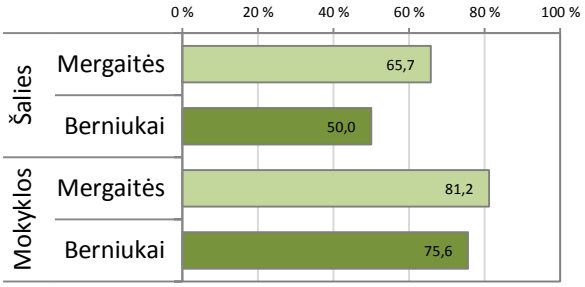


### Pasaulio pažinimas

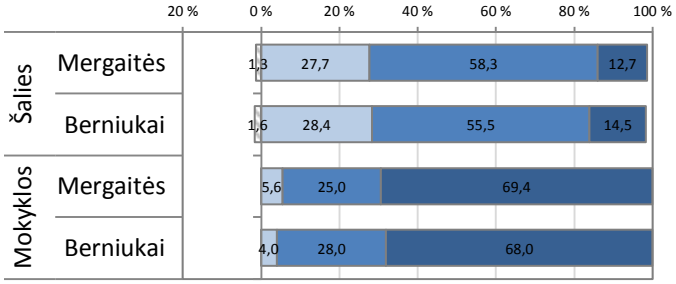


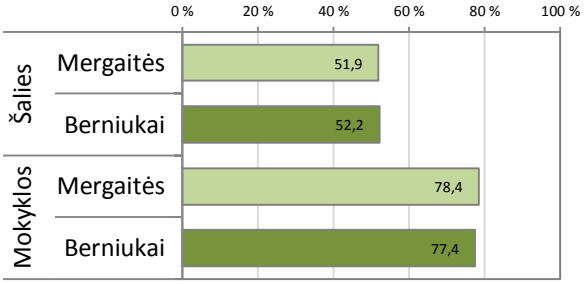

# Atskirų užduočių pasiekimų (užduočių sunkumo) analizė

Teisingai užduotį atlikusių mokinių dalis (proc.)

## Matematika

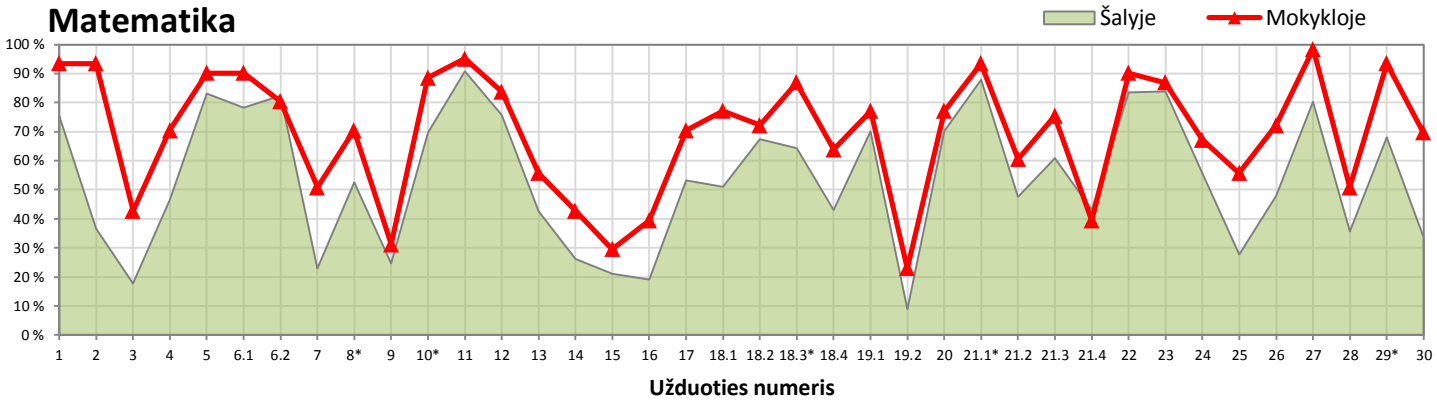


## Skaitymas – teksto suvokimas

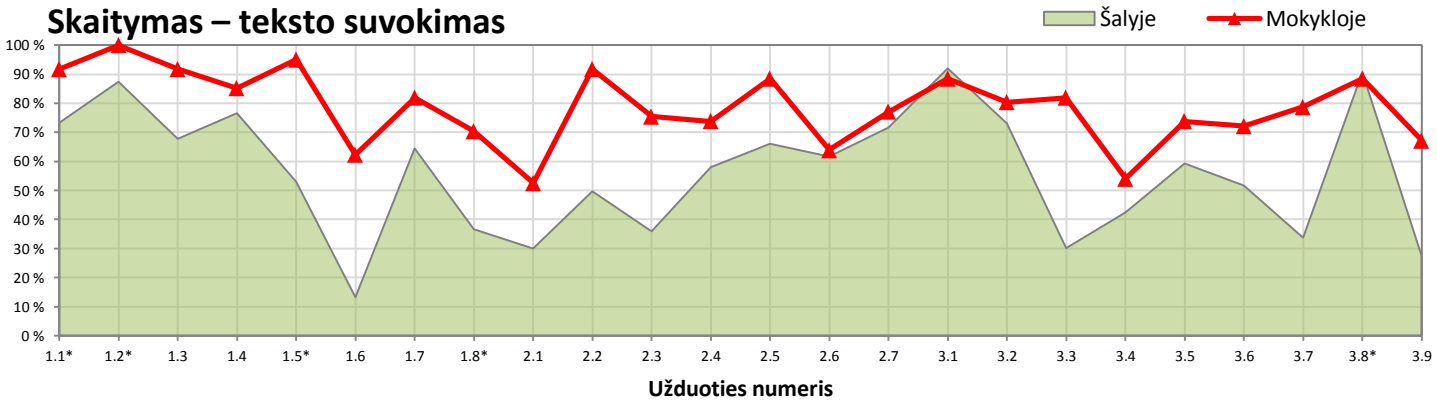


## Rašymas – teksto kūrimas

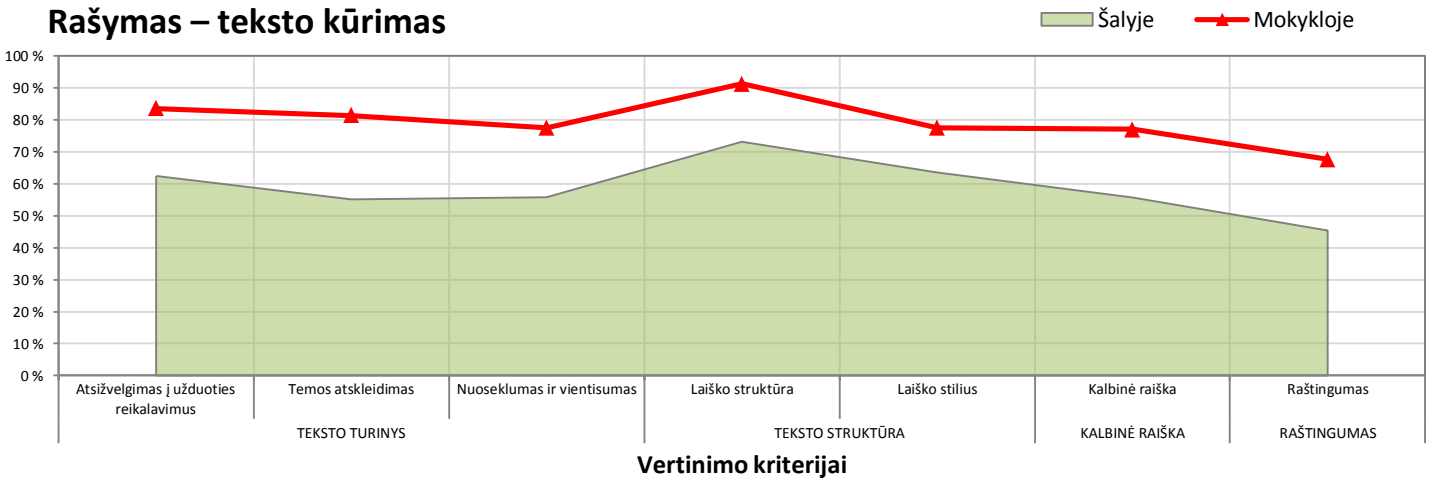


## Pasaulio pažinimas

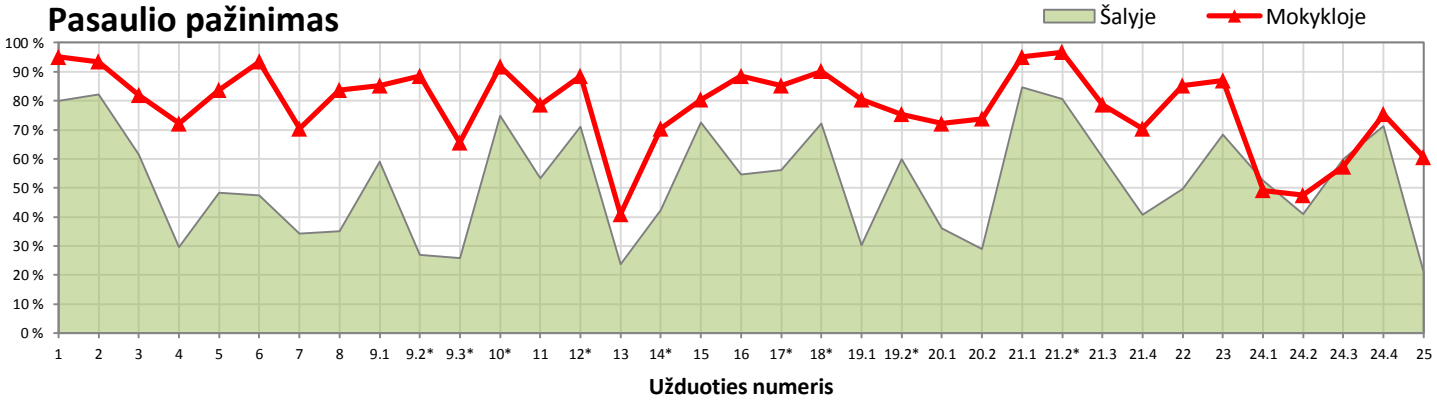


**Pasirenkamojo atsakymo užduotis.*